



Análisis de la evolución  
de las importaciones de  
**neumáticos asiáticos**  
en mayo de 2020



## Introducción






En el presente estudio, vamos a conocer la evolución de las importaciones de diferentes categorías de neumáticos que se realizan en España procedentes de Asia durante el mes de mayo de 2020, en comparación con el año anterior. Para ello, tomaremos en consideración las partidas arancelarias o código TARIC de cada tipo de neumático y nos centraremos en los 5 principales países de origen de los mismos.

## Neumáticos de consumer (turismo, 4x4 y furgoneta)

Los neumáticos referidos al segmento consumer (turismo, 4x4 y furgoneta) se encuentran reflejados en dos partidas arancelarias o códigos TARIC.

- Por un lado, los neumáticos de turismo incluirían los propios neumáticos de turismo y los neumáticos de 4x4, reflejados con la partida arancelaria o código TARIC “40111000 - Neumáticos nuevos de caucho, del tipo de los utilizados en automóviles de turismo (incluidos los familiares - tipo break o station wagon - y los de carrera)”.





### Importación de neumáticos de turismo y 4x4 por país de origen

	mayo 2019	mayo 2020	% VAR 2020-19
Países	Unidades	Unidades	%
 CN - China	569.240	205.130	-64,0%
 KR - Corea del Sur	82.040	43.720	-46,7%
 TH - Tailandia	44.460	15.410	-65,3%
 JP - Japón	12.060	5.590	-53,6%
 TW - Taiwán	21.770	4.430	-79,7%
<b>SubTotal</b>	<b>729.570</b>	<b>274.280</b>	<b>-62,4%</b>
<b>Total</b>	<b>776.730</b>	<b>279.450</b>	<b>-64,0%</b>

\*Fuente: Elaboración propia de ADINE con datos del ICEX (Agencia Tributaria)

- Y por otra parte, los neumáticos de furgoneta que se encuentran reflejados con la partida arancelaria “40112010 (desde 01.01.93) Neumáticos nuevos de caucho, del tipo de los utilizados en autobuses y camiones, con un índice de carga inferior o igual a 121”.






### Importación de neumáticos de furgoneta por país de origen

	mayo 2019	mayo 2020	% VAR 2020-19
Países	Unidades	Unidades	%
 CN - China	12.890	6.000	-53,5%
 TH - Tailandia	2.530	1.450	-42,7%
 KR - Corea del Sur	4.700	1.000	-78,7%
 ID - Indonesia	110	800	627,3%
 VN - Vietnam	2.360	250	-89,4%
<b>SubTotal</b>	<b>22.590</b>	<b>9.500</b>	<b>-57,9%</b>
<b>Total</b>	<b>22.640</b>	<b>9.500</b>	<b>-58,0%</b>

\*Fuente: Elaboración propia de ADINE con datos del ICEX (Agencia Tributaria)

Este estudio únicamente refleja los datos de importación emitidos por la Agencia Tributaria extraídos de la cumplimentación del Documento Único Administrativo (DUA) que hacen los importadores y no las ventas de neumáticos importados en territorio nacional.

## Importación de neumáticos del segmento consumer (turismo, 4x4 y furgoneta) por país de origen

	mayo 2019	mayo 2020	% VAR 2020-19
Países	Unidades	Unidades	%
 CN - China	582.140	211.120	-63,7%
 KR - Corea del Sur	86.740	44.720	-48,4%
 TH - Tailandia	46.990	16.870	-64,1%
 JP - Japón	12.100	5.590	-53,8%
 TW - Taiwán	21.770	4.430	-79,7%
<b>SubTotal</b>	749.740	282.730	-62,3%
<b>Total</b>	<b>799.370</b>	<b>288.950</b>	<b>-63,9%</b>

\*Fuente: Elaboración propia de ADINE con datos del ICEX (Agencia Tributaria)








Este estudio únicamente refleja los datos de importación emitidos por la Agencia Tributaria extraídos de la cumplimentación del Documento Único Administrativo (DUA) que hacen los importadores y no las ventas de neumáticos importados en territorio nacional.



## Neumáticos de camión

Los neumáticos de camión se encuentran reflejados con la partida arancelaria o código TARIC “40112090 - Neumáticos nuevos de caucho, del tipo de los utilizados en autobuses y camiones, con un índice de carga superior a 121”.

### Importación de neumáticos de camión por país de origen

	mayo 2019	mayo 2020	% VAR 2020-19
Países	Unidades	Unidades	%
 KR - Corea del Sur	11.850	5.200	-56,1%
 CN - China	9.050	4.530	-49,9%
 TH - Tailandia	6.230	3.470	-44,3%
 JP - Japón	1.750	2.050	17,1%
 VN - Vietnam	12.980	850	-93,5%
<b>SubTotal</b>	41.860	16.090	-61,6%
<b>Total</b>	<b>44.600</b>	<b>16.490</b>	<b>-63,0%</b>

\*Fuente: Elaboración propia de ADINE con datos del ICEX (Agencia Tributaria)








Este estudio únicamente refleja los datos de importación emitidos por la Agencia Tributaria extraídos de la cumplimentación del Documento Único Administrativo (DUA) que hacen los importadores y no las ventas de neumáticos importados en territorio nacional.

## Neumáticos de motocicleta

Los neumáticos de motocicleta se encuentran reflejados con la partida arancelaria o código TARIC "40114000-(desde 01.01.09) Neumáticos nuevos de caucho, del tipo de los utilizados en motocicletas". Es de entender que dentro de esta partida arancelaria se encuentran integrados además de los neumáticos de motocicleta, los neumáticos de scooter o ciclomotor.

### Importación de neumáticos de motocicleta por país de origen

	mayo 2019	mayo 2020	% VAR 2020-19
Países	Unidades	Unidades	%
 TH - Tailandia	45.830	43.480	-5,1%
 CN - China	12.350	3.750	-69,6%
 JP - Japón	750	1.670	122,7%
 ID - Indonesia	7.170	1.160	-83,8%
 TW - Taiwán	2.390	190	-92,1%
<b>SubTotal</b>	68.490	50.250	-26,6%
<b>Total</b>	<b>68.490</b>	<b>50.390</b>	<b>-26,4%</b>

\*Fuente: Elaboración propia de ADINE con datos del ICEX (Agencia Tributaria)








Este estudio únicamente refleja los datos de importación emitidos por la Agencia Tributaria extraídos de la cumplimentación del Documento Único Administrativo (DUA) que hacen los importadores y no las ventas de neumáticos importados en territorio nacional.

## Neumáticos agrícolas o forestales

Los neumáticos agrícolas o forestales se encuentran reflejados, desde el 1 de enero de 2017, con la partida arancelaria o código TARIC "40117000 - (desde 01.01.2017- Neumáticos (llantas neumáticas) nuevos de caucho de los tipos utilizados en vehículos y máquinas agrícolas o forestales".

### Importación de neumáticos agrícolas o forestales por país de origen

	mayo 2019	mayo 2020	% VAR 2020-19
Países	Unidades	Unidades	%
 IN - India	8.830	5.480	-37,9%
 CN - China	3.280	2.520	-23,2%
 KR - Corea del Sur	-	480	-
 IL - Israel	60	190	216,7%
 LK - Sri Lanka	1.570	120	-92,4%
<b>SubTotal</b>	13.740	8.800	-36,0%
<b>Total</b>	<b>16.750</b>	<b>8.810</b>	<b>-47,4%</b>

\*Fuente: Elaboración propia de ADINE con datos del ICEX (Agencia Tributaria)







Este estudio únicamente refleja los datos de importación emitidos por la Agencia Tributaria extraídos de la cumplimentación del Documento Único Administrativo (DUA) que hacen los importadores y no las ventas de neumáticos importados en territorio nacional.



## Neumáticos para construcción o mant. industrial

Los neumáticos para la construcción, minería o mantenimiento industrial se encuentran reflejados actualmente con la partida arancelaria o código TARIC "40118000 - (desde 01.01.2017) Neumáticos (llantas neumáticas) nuevos de caucho de los tipos utilizados en vehículos y máquinas para la construcción, minería o mantenimiento industrial".

### Importación de ntcos. para construcción o manten. industrial por país de origen

	mayo 2019	mayo 2020	% VAR 2020-19
Países	Unidades	Unidades	%
 IN - India	2.910	1.470	-49,5%
 CN - China	1.610	780	-51,6%
 LK - Sri Lanka	980	770	-21,4%
 TH-Tailandia	2.140	10	-99,5%
<b>SubTotal</b>	7.640	3.020	-60,5%
<b>Total</b>	<b>8.870</b>	<b>3.020</b>	<b>-66,0%</b>

\*Fuente: Elaboración propia de ADINE con datos del ICEX (Agencia Tributaria)




Este estudio únicamente refleja los datos de importación emitidos por la Agencia Tributaria extraídos de la cumplimentación del Documento Único Administrativo (DUA) que hacen los importadores y no las ventas de neumáticos importados en territorio nacional.

# Neumáticos recauchutados

## Neumáticos recauchutados de turismo

Los neumáticos recauchutados de turismo se encuentran reflejados con la partida arancelaria o código TARIC "40121100 - (Desde 01.01.2002 Neumáticos Recauchutados de Caucho, del tipo de los utilizados en automóviles de turismo (incluido los familiares - tipo "break" o "satino wagon" y los de carrera)".

### Importación de neumáticos recauchutados de turismo por país de origen

	mayo 2019	mayo 2020	% VAR 2020-19
Países	Unidades	Unidades	%
 CN - China	10.230	3.690	-63,9%
<b>SubTotal</b>	10.230	3.690	-63,9%
<b>Total</b>	<b>10.230</b>	<b>3.690</b>	<b>-63,9%</b>

\*Fuente: Elaboración propia de ADINE con datos del ICEX (Agencia Tributaria)

## Neumáticos recauchutados utilizados en autobuses y camiones

Los neumáticos recauchutados utilizados en autobuses y camiones se encuentran reflejados con la partida arancelaria o código TARIC "40121200 - (Desde 01.01.2002 Neumáticos Recauchutados de Caucho, del tipo de los utilizados en autobuses y camiones)".

Sin embargo, no podemos obtener el porcentaje de variación de un año a otro, puesto que no están recogidos todos los datos o bien no se han realizado importaciones.



Este estudio únicamente refleja los datos de importación emitidos por la Agencia Tributaria extraídos de la cumplimentación del Documento Único Administrativo (DUA) que hacen los importadores y no las ventas de neumáticos importados en territorio nacional.



## Neumáticos usados

Los neumáticos usados se encuentran reflejados con la partida arancelaria o código TARIC “40122000 (Desde 01.01.2006) Neumáticos usados de caucho”.

Sin embargo, no podemos obtener el porcentaje de variación de un año a otro, puesto que no están recogidos todos los datos o bien no se han realizado importaciones.








Este estudio únicamente refleja los datos de importación emitidos por la Agencia Tributaria extraídos de la cumplimentación del Documento Único Administrativo (DUA) que hacen los importadores y no las ventas de neumáticos importados en territorio nacional.

## Cámaras de caucho

Las cámaras de caucho se encuentran reflejados con la partida arancelaria o código TARIC “40139000 (Desde 01.01.2004) Cámaras de caucho (excepto del tipo de las utilizadas en automóviles, autobuses camiones y bicicletas”.


### Importación de cámaras de caucho por país de origen

Países	mayo 2019	mayo 2020	% VAR 2020-19
	Unidades	Unidades	%
 CN-China	62.940	39.290	-37,6%
 KR - Corea del Sur	11.510	10.260	-10,9%
 TW - Taiwán	-	430	-
 TH - Tailandia	10.120	130	-98,7%
 IN - India	120	70	-41,7%
<b>SubTotal</b>	84.700	50.180	-40,8%
<b>Total</b>	<b>92.410</b>	<b>50.220</b>	<b>-45,7%</b>

\*Fuente: Elaboración propia de ADINE con datos del ICEX (Agencia Tributaria)



Este estudio únicamente refleja los datos de importación emitidos por la Agencia Tributaria extraídos de la cumplimentación del Documento Único Administrativo (DUA) que hacen los importadores y no las ventas de neumáticos importados en territorio nacional.



C/. Príncipe de Vergara, nº 74, 2ª Plta.  
28006 MADRID